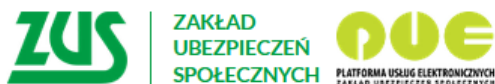


Bon Turystyczny – jak aktywować przez mojeID

Bon turystyczny można aktywować na Platformie Usług Elektronicznych (PUE) ZUS.

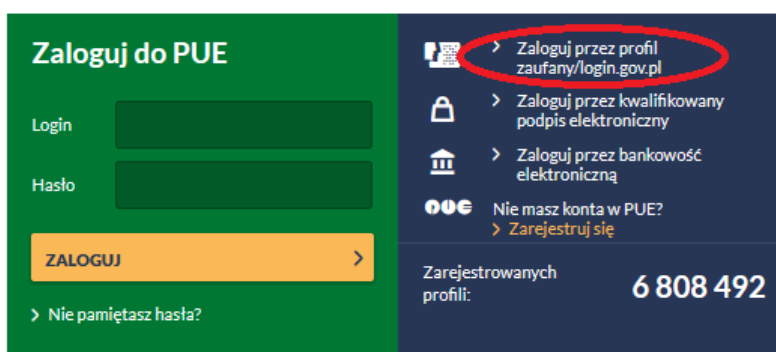
Aby skorzystać z bonu turystycznego nie trzeba składać wniosku. Trzeba go jedynie aktywować. Bon turystyczny może aktywować tylko ta osoba, która wcześniej składała wniosek o świadczenie 500 plus.

1. Wejdź na stronę <https://www.zus.pl/portal/logowanie.npi>
2. Aby móc aktywować bon, trzeba zarejestrować się na PUE (przejdź do kroku Nr 9), a jeżeli nie posiadasz jeszcze konta, należy założyć konto na platformie oraz potwierdzić swoją tożsamość profilem zaufanym.
3. Następnie wybierz „Rejestrację przez Profil Zaufany”.






Zar

Logowanie



4. Wybierz sposobu rejestracji „Dla Ciebie” poprzez Profil Zaufany

Wybór sposobu rejestracji

 > Dla Ciebie	 > Dla przedsiębiorców	 > Dla firm
Czyli dla: <ul style="list-style-type: none">• osoby pracującej• emeryta / rencisty• zasiłkobiorky• lekarza• innej osoby ubezpieczonej w ZUS	Czyli dla: <ul style="list-style-type: none">• osoby prowadzącej działalność gospodarczą	Czyli dla: <ul style="list-style-type: none">• spółek• stowarzyszeń• spółdzielni• fundacji• przedsiębiorstw państwowych



Zarejestruj profil dla Ciebie

Przygotuj swój PESEL (albo numer i serię paszportu)
i przejdź do rejestracji

DO REJESTRACJI >

zarejestruj profil poprzez:

PROFIL ZAUFANY/LOGIN.GOV.PL >

Czym jest login.gov.pl:

TWÓJ KWALIFIKOWANY PODPIS ELEKTRONICZNY >

lub

- Następnie wybierz ikonę „Grupa BPS” – z prawej dolnej strony ekranu.

Wybierz sposób logowania

Bezpieczny i darmowy dostęp do usług publicznych

Profil Zaufany

Bezplatne narzędzie, dzięki któremu
załatwisz sprawy urzędowe online i
podpiszesz dokumenty elektronicznie.

e-dowód

Dowód osobisty z warstwą
elektroniczną. Użyj aplikacji mobilnej
albo czytnika podłączonego do
komputera.

mojeID

BANK



Bank Polski



Bank Pekao

inteligo

Grupa BPS

Zmień

- Wybieramy z listy po prawej **województwo** i **nawę Banku** lub **nazwę Banku** z listy po lewej, **po czym** następuje przekierowanie **na stronę logowania systemu bankowości elektronicznej: ebank.bsszczytno.pl** Zaloguj się do niej.

WPROWADŹ IDENTYFIKATOR | WPROWADŹ HASŁO

Logowanie do systemu
eBO eBANK Online
Wprowadź identyfikator *

DALEJ

Witaj
w nowym systemie
Bankowości Elektronicznej
Banku Spółdzielczego w
Szczytnie

7. Po zalogowaniu do systemu EBO, zostaniesz poproszony o wyrażenie zgody na przekazanie Twoich danych do PUE ZUS potwierdzających tożsamość „**Wniosek o wydanie Środka Identyfikacji Elektronicznej...**”, który należy potwierdzić przyciskiem „**wyrażam zgodę**” i autoryzować. Zanim to zrobisz, upewnij się, czy w Twoich danych poprawny jest **adres e-mail** oraz **numer telefonu**. W przypadku braku tych danych w Banku, nie uda Ci się potwierdzić swojej tożsamości.

Wniosek o wydanie Środka Identyfikacji Elektronicznej i przekazanie danych identyfikujących pochodzących ze Środka Identyfikacji Elektronicznej

Oświadczam, że:

1. zapoznałam/em się z [Regulaminem](#) wydawania środków identyfikacji elektronicznej i przekazywania informacji w ramach mojeID i zobowiązuję się do przestrzegania jego postanowień,
2. wskazane poniżej moje dane identyfikujące są prawidłowe i aktualne,
3. wnioskuję o wydanie mi Środka Identyfikacji Elektronicznej, o którym mowa w powyższym Regulaminie,
4. wyrażam zgodę na przetwarzanie moich danych osobowych przez Bank w celu niezbędnym do świadczenia Usługi Identyfikacji.

Zgodnie z ogólnym rozporządzeniem o ochronie danych (RODO) Bank informuje, że jest administratorem danych osobowych Klienta wnioskującego o wydanie Środka Identyfikacji Elektronicznej, będzie przetwarzał dane osobowe w celu niezbędnym do świadczenia usługi Usługi identyfikacji, Klientowi przysługuje prawo dostępu do danych oraz ich poprawiania, a podanie danych jest dobrowolne, lecz niezbędne do świadczenia Usługi identyfikacji.

Jednocześnie, w celu skorzystania z usług administracji publicznej:

1. wyrażam zgodę na przekazanie z powyższego Środka Identyfikacji Elektronicznej do **Wzłecz Krajowy - login.gov.pl (PUE ZUS)** za pośrednictwem Banku Polskiej Spółdzielczości S.A. z siedzibą w Warszawie oraz Krajowej Izby Rozliczeniowej S.A. z siedzibą w Warszawie moich poniższych danych, w tym potwierdzających moją tożsamość:

Pierwsze imię MAŁGORZATA
Nazwisko ROLKA
Numer PESEL 76121512986
Data urodzenia 1976-12-15

2. upoważniam Bank do przekazania Bankowi Polskiej Spółdzielczości S.A. z siedzibą w Warszawie oraz Krajowej Izbie Rozliczeniowej S.A. z siedzibą w Warszawie informacji, że jestem Klientem Banku.

NIE WYRAŻAM ZGODY

WYRAŻAM ZGODĘ

8. Zostaniesz przekierowany na stronę PUE ZUS, gdzie trzeba sprawdzić swoje dane: Nr telefonu i adres e-mail, wprowadzić hasło oraz zaakceptować wszystkie zgody. W kolejnym kroku klikamy „**Zarejestruj profil**”.

Rejestracja przy użyciu login.gov.pl

Poprawnie zalogowałeś się do login.gov.pl.
Nie masz konta na portalu PUE ZUS. Jeśli chcesz założyć konto kliknij przycisk „Zarejestruj profil”

ZAREJSTRUJ PROFIL

- > Pomoc
- > Regulamin
- > Mapa serwisu

Projekt jest współfinansowany przez Unię Europejską z Europejskiego Funduszu Rozwoju Regionalnego



- > Zamówienia publiczne
- > Praca w ZUS
- > Szkolenia



Dostępność dla osób niepełnosprawnych



Kanał ZUS w serwisie YouTube

Do góry



Zarejestruj profil dla Ciebie

pole oznaczone * są obowiązkowe

Imię:

Podaj drugie imię

Nazwisko:

PESEL:

Nie podajasz numeru PESEL?

Data urodzenia:

Format daty: RRRR-MM-DD

Numer telefonu komórkowego:

Powtórz numer telefonu komórkowego:

Twój e-mail:



Powtórz e-mail:



Zdefiniuj hasło do PUE:

Pokaż hasło

Twoje hasło nie powinno składać się z imienia, nazwiska oraz daty urodzenia.

Hasło uzyć:
- minimum 8 znaków

w tym:
- wielkie litery - ABC

- małe litery - abc

- cyfry - 023

- znak specjalny - #%\$

Powtórz hasło do PUE:



Akceptuję Regulamin PUE

Wyrażam zgodę na przetwarzanie danych osobowych podanych w formularzu rejestracji profilu w portalu Platformy Usług Elektronicznych ZUS - zgodnie z art. 6 ust. 1 lit. a rozporządzenia Parlamentu Europejskiego i Rady (UE) 2016/679 z dnia 27 kwietnia 2016 r. w sprawie ochrony osób fizycznych w związku z przetwarzaniem danych osobowych i w sprawie swobodnego przepływu takich danych oraz uchylenia dyrektywy 95/46/WE (RODO), Więcej informacji na temat ochrony danych osobowych w ZUS w szczególności o celach przetwarzania, podanych prawnych, dowode praktyczowania oraz Twoich prawach związanych z przetwarzaniem danych, znajdziesz w Klauzuli Informacyjnej zamieszczonej na naszej stronie internetowej: <https://www.zus.pl/todo>

Wyrażam zgodę na otrzymywanie drogą elektroniczną informacji dotyczącej ubezpieczeń społecznych i bliskiej działalności ZUS

[Powrót do ekranu wyboru rejestracji](#)

ZAREJSTRUJ PROFIL

9. Po otrzymaniu informacji, o prawidłowym utworzeniu Profilu do PUE, należy zalogować się do platformy PUE.

Profil do PUE został utworzony

Twój login: 3537029573
Potwierdzenie rejestracji i login zostały wysłane na Twój email.

Chciałbyś elektronicznie wysłać dokumenty do ZUS?
Musisz posiadać podpis elektroniczny.

Właśnie założyłeś profil na PUE. Masz już dostęp do informacji na swoim koncie w ZUS. Aby móc wysyłać za pośrednictwem PUE dokumenty do ZUS, musisz posiadać bezpieczny podpis elektroniczny lub jego bezpłatną alternatywę – profil zaufany ePUAP.

Załatwiasz sprawy w e-urzędach

Profil zaufany ePUAP zastępuje podpis własnoręczny, dzięki czemu pozwala na załatwianie przez internet wielu spraw administracyjnych, m.in: wysyłanie do ZUS wniosków lub dokumentów ubezpieczeniowych

10. Po zalogowaniu się do platformy, w lewym menu pojawi się zakładka „Polski Bon Turystyczny”. Po kliknięciu w nią wybierz opcję "Mój bon" - po jej uruchomieniu na ekranie pojawią się dane przyznanego bonu. Teraz należy już tylko kliknąć "Aktywuj bon", a następnie podać swój numer telefonu i adres e-mail. Po wykonaniu tych czynności na ekranie pojawi się kod obsługi płatności, którym będzie można płacić za usługi turystyczne.

1.

MÓJ BON

Dane bonu

Nr bonu: [redacted] Imię: [redacted]
Kod obsługi płatności: [redacted] Nazwisko: [redacted]
Stan bonu: **AKTYWNY** PESEL: [redacted]
Data ważności: **2022-03-31** Dokument tożsamości:
Wartość: **1500,00 PLN**
Aktualne saldo: **1500,00 PLN**

Aktywuj bon

Dane kontaktowe

Numer telefonu komórkowego: [redacted] **Zmiana danych kontaktowych**
Adres e-mail: [redacted]

Świadczenia na rzecz dzieci

Imię	Nazwisko	PESEL	Dokument tożsamości	Rodzaj świadczenia	Data	Kwota
[redacted]	[redacted]	[redacted]	[redacted]	podstawowe	2020-07-25	500,00 PLN
[redacted]	[redacted]	[redacted]	[redacted]	podstawowe	2020-07-25	500,00 PLN
[redacted]	[redacted]	[redacted]	[redacted]	podstawowe	2020-07-25	500,00 PLN

Złóż wniosek o dodatkowe świadczenie | Złóż korektę wniosku o dodatkowe świadczenie

Historia transakcji | Zawsze bon | Zmień kod obsługi płatności | Odśwież | Podgląd bonu