

Instrukcja pierwszego logowania

Uruchamiamy przeglądarkę i wpisujemy adres: <https://ebank.bsszczytno.pl/>

Logowanie do Systemu EBO następuje po wpisaniu identyfikatora (otrzymanego w Banku) oraz hasła aktywacyjnego przekazanego w formie SMS na podany we wniosku numer telefonu.

Bank Spółdzielczy w Szczytnie
Grupa BPS Od ponad 150 lat Pracujemy z Wami! rok zał. 1910

WPROWADŹ IDENTYFIKATOR | WPROWADŹ HASŁO

Witamy w nowej bankowości internetowej
Banku Spółdzielczego w Szczytnie

Dotychczasowych użytkowników naszego systemu
zapraszamy na stronę e-bank.bsszczytno.pl

10 maja 2021 r. nastąpi zmiana dotychczasowej bankowości na nową,
szczegóły będą przedstawiane w naszych komunikatach do Państwa

Logowanie do systemu
eBO eBANK Online

Wprowadź identyfikator *
46342342

DALEJ

Bezpieczeństwo
Przed wpisaniem swojego identyfikatora i hasła zawsze sprawdź czy adres strony internetowej rozpoczyna się od https w pasku adresu przeglądarki.
Zgłoszenia i problemy prosimy kierować pod numer telefonu 89 624 23 09 lub email ebank@bsszczytno.pl
Więcej informacji znajdziesz w instrukcjach:
• Klient detaliczny oraz firmowy
• Klient korporacyjny
• EBO Token PRO
• Aplikacja mobilna - eBank Go

Zmiana/przypomnienie hasła
W celu zmiany lub przypomnienia hasła do bankowości należy:
• Skorzystać z serwisu telefonicznego IVR.
• Skontaktować się telefonicznie z placówką Banku.
• Udać się osobiście do placówki banku w celu wydania środków dostępu.

Informacje
Zlecenia płatnicze składane do Banku za pośrednictwem bankowości elektronicznej w krajowym obrocie płatniczym na rachunki w innych bankach.
a) do godz. 14.30 w dniu roboczym – będą realizowane przez bank w dniu ich złożenia i w tym dniu będą dostarczone do banku odbiorcy

Bank Spółdzielczy w Szczytnie
Grupa BPS Od ponad 150 lat Pracujemy z Wami! rok zał. 1910

Hasło jednorazowe zostało wysłane na Twój numer telefonu. Wprowadź hasło z SMSa nr 1 aby się zalogować.

WPROWADŹ IDENTYFIKATOR | WPROWADŹ HASŁO

Witamy w nowej bankowości internetowej
Banku Spółdzielczego w Szczytnie

Dotychczasowych użytkowników naszego systemu
zapraszamy na stronę e-bank.bsszczytno.pl

10 maja 2021 r. nastąpi zmiana dotychczasowej bankowości na nową,
szczegóły będą przedstawiane w naszych komunikatach do Państwa

Logowanie do systemu
eBO eBANK Online

Wprowadź identyfikator *
To pole jest wymagane.

DALEJ

Bezpieczeństwo
Przed wpisaniem swojego identyfikatora i hasła zawsze sprawdź czy adres strony internetowej rozpoczyna się od https w pasku adresu przeglądarki.
Zgłoszenia i problemy prosimy kierować pod numer telefonu 89 624 23 09 lub email ebank@bsszczytno.pl
Więcej informacji znajdziesz w instrukcjach:

Zmiana/przypomnienie hasła
W celu zmiany lub przypomnienia hasła do bankowości należy:
• Skorzystać z serwisu telefonicznego IVR.
• Skontaktować się telefonicznie z placówką Banku.
• Udać się osobiście do placówki banku w celu wydania środków dostępu.

Informacje
Zlecenia płatnicze składane do Banku za pośrednictwem bankowości elektronicznej w krajowym obrocie płatniczym na rachunki w innych bankach.
a) do godz. 14.30 w dniu roboczym – będą realizowane przez bank w dniu ich złożenia i w tym dniu będą dostarczone do banku odbiorcy

Bank Spółdzielczy w Szczytnie
Grupa BPS **Od ponad 110 lat** *Justynowi z Wilna!* rok zał. 1910

Hasło jednorazowe zostało wysłane na Twój numer telefonu. Wprowadź hasło z SMSa nr 2 aby się zalogować.

WPROWADŹ IDENTYFIKATOR WPROWADŹ HASŁO

Logowanie do systemu
eBO eBANK Online

Hasło logowania *

COFNIJ ZALOGUJ

Witamy w nowej bankowości internetowej
Banku Spółdzielczego w Szczytnie

Dotychczasowych użytkowników naszego systemu
zapraszamy na stronę e-bank.bsszczytno.pl

10 maja 2021 r. nastąpi zmiana dotychczasowej bankowości na nową,
szczegóły będą przedstawiane w naszych komunikatach do Państwa

Bezpieczeństwo
Przed wpisaniem swojego identyfikatora i hasła zawsze sprawdź czy adres strony internetowej rozpoczyna się od https w pasku adresu przeglądarki.
Zgłoszenia i problemy prosimy kierować pod numer telefonu 89 624 23 09 lub email ebank@bsszczytno.pl
Więcej informacji znajdziesz w instrukcjach:

Zmiana/przypomnienie hasła
W celu zmiany lub przypomnienia hasła do bankowości należy:

- Skorzystać z serwisu telefonicznego IVR.
- Skontaktować się telefonicznie z placówką Banku.
- Udać się osobiście do placówki banku w celu wydania środków dostępu.

Informacje
Zlecenia płatnicze składane do Banku za pośrednictwem bankowości elektronicznej w krajowym obrocie płatniczym na rachunki w innych bankach.
a) do godz. 14.30 w dniu roboczym – będą realizowane przez bank w dniu ich złożenia i w tym dniu będą dostarczone do banku odbiorcy

Po pierwszym zalogowaniu system automatycznie wymusza zmianę hasła, należy podać nowe hasło, które ma minimum 8 a maksymalnie 20 znaków i zawiera co najmniej 1 dużą literę, 1 małą literę oraz 1 cyfrę. Po zmianie hasła System wyświetli informację o jego zmianie.

Bank Spółdzielczy w Szczytnie
Grupa BPS **Od ponad 110 lat** *Justynowi z Wilna!* rok zał. 1910

ZMIANA HASŁA

Zmiana hasła
eBO eBANK Online

Hasło *

To pole jest wymagane.

Powtórz hasło *

ZAPISZ

Witamy w nowej bankowości internetowej
Banku Spółdzielczego w Szczytnie

Dotychczasowych użytkowników naszego systemu
zapraszamy na stronę e-bank.bsszczytno.pl

10 maja 2021 r. nastąpi zmiana dotychczasowej bankowości na nową,
szczegóły będą przedstawiane w naszych komunikatach do Państwa

Bank Spółdzielczy w Szczytnie
Grupa BPS **Od ponad 110 lat** *Justynowi z Wilna!* rok zał. 1910

ZMIANA HASŁA

Zmiana hasła
eBO eBANK Online

Hasło *

Powtórz hasło *

ZAPISZ

Witamy w nowej bankowości internetowej
Banku Spółdzielczego w Szczytnie

Dotychczasowych użytkowników naszego systemu
zapraszamy na stronę e-bank.bsszczytno.pl

10 maja 2021 r. nastąpi zmiana dotychczasowej bankowości na nową,
szczegóły będą przedstawiane w naszych komunikatach do Państwa

Po poprawnym zalogowaniu zostaniesz przeniesiony na stronę startową swojej bankowości internetowej.

Po zalogowaniu do systemu eBO RWD i wejściu w **Ustawienia**, a następnie menu **Dostęp mobilny**, wyświetli się lista skonfigurowanych aktywnych urządzeń, jak również lista urządzeń do konfiguracji.

Następnie należy dodać urządzenie mobilne używając przycisk **Dodaj urządzenie**.

Po użyciu przycisku **Dodaj urządzenie**, wyświetli się formatka dodawania urządzenia.

Wprowadzamy nazwę urządzenia z jakim ma być powiązana bankowość mobilna (pole obowiązkowe), wprowadzić PIN do aplikacji mobilnej, powtórzyć PIN (6 cyfr). Kolejnym krokiem jest wybranie obsługiwanych klientów.

Następnie klikamy przycisk **Dalej**.

RACHUNKI

Rachunek PLN: RIN

Saldo **49 750,00 PLN**

Dostępne środki **49 750,00 PLN**

HISTORIA OPERACJI

SZCZEGÓŁY RACHUNKU

USTAWIENIA **DOSTĘP MOBILNY**

Środki dostępu
Konfiguracja środków dostępu

- METODY AUTORYZACJI
- KONFIGURACJA PODPISU
- OBŚŁUGA PRZEZ TELEFON
- DOSTĘP MOBILNY
- POWRÓT

Dostęp mobilny
Uzupełnieniem klasycznego dostępu do bankowości jest aplikacja „EBO Mobile”. W tym miejscu możesz konfigurować urządzenia, na których będzie można zainstalować aplikację mobilną.

Dostęp mobilny **+ DODAJ URZĄDZENIE**

Aktywne Do konfiguracji

Urządzenia skonfigurowane

Nazwa	Status	Data dodania
1 LG	Aktywne	2020-05-28 11:00:45

Akcje

- ZMIENŃ KLIENTÓW
- ZMIENŃ PIN
- USTAWIENIA
- USUŃ

Nazwa
LG

Blokada
Nie


Rodzaj systemu
Android

Zablokowane przez bank
Nie

Data dodania
2020-05-28 11:00:45

Obsługiwani klienci


USTAWIENIA
DODAJ URZĄDZENIE MOBILNE



Środki dostępu


Konfiguracja środków dostępu

- 👤 METODY AUTORYZACJI
- ★ KONFIGURACJA PODPISU
- ☎️ OBSŁUGA PRZEZ TELEFON
- 📱 DOSTĘP MOBILNY
- 🏠 POWRÓT



Dostęp mobilny

Uzupełnieniem klasycznego dostępu do bankowości jest aplikacja „EBO Mobile”. W tym miejscu możesz konfigurować urządzenia, na których będzie można zainstalować aplikację mobilną.



DANE NOWEGO URZĄDZENIA

Nazwa urządzenia * 0 / 70

PIN * 0 / 70

Powtórz ... 0 / 70

OBSŁUGIWANI KLIENCI

Klienci *


[Redacted]

[Redacted]

[Redacted]

DALEJ

Po uzupełnieniu formatki, należy użyć przycisk **Dalej**.
Wyświetli się wówczas formatka podpisania dodawania urządzenia.



Dostęp mobilny

Uzupełnieniem klasycznego dostępu do bankowości jest aplikacja „EBO Mobile”. W tym miejscu możesz konfigurować urządzenia, na których będzie można zainstalować aplikację mobilną.

SZCZEGÓŁY

Nazwa
jendrek

Obsługiwani klienci

- ✓ [Redacted]
- ✓ [Redacted]

DALEJ

Po podpisaniu dodawania urządzenia, wyświetli się strona z kodem jednorazowym, który należy przepisać do urządzenia mobilnego lub zeskanować kod QR aparatem telefonu, aby aktywować aplikację. Nowo dodane urządzenie pojawi się na liście skonfigurowanych urządzeń wraz z komunikatem o zakończeniu dodawania nowego urządzenia.



Środki dostępu

Konfiguracja środków dostępu



Dostęp mobilny

Uzupełnieniem klasycznego dostępu do bankowo

Dostęp mobilny

Aktywne

Do konfiguracji

Urządzenia skonfigurowane

	Nazwa ↕	Status ↕	Data dodania ↕
1	✓ ██████████	Aktywne	2019-07-24 15:47:27
2	✓ ██████████	Aktywne	2019-05-28 11:02:05

- METODY AUTORYZACJI
- KONFIGURACJA PODPISU
- OBSEŁUGA PRZEZ TELEFON
- DOSTĘP MOBILNY
- POWRÓT

KOD JEDNORAZOWY



1. Proszę uruchomić aplikację mobilną na wybranym urządzeniu, a następnie przejść proces konfiguracji zgodnie z instrukcją.

9666438848

2. Po poprawnym skonfigurowaniu aplikacji mobilnej na urządzeniu, można zamknąć to okno dialogowe. Usługa została w pełni skonfigurowana.

[+ DODAJ URZĄDZENIE](#)

Sukces

Dodanie urządzenia mobilnego zostało zakończone.



Aby aktywować aplikację należy pobrać ją ze sklepu, a następnie aktywować – tak jak pokazane jest to na ekranach aplikacji.



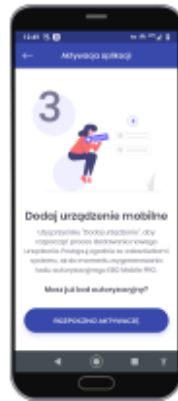
(a) Aktywuj aplikację



(b) Aktywacja aplikacji krok 1



(c) Aktywacja aplikacji krok 2



(d) Aktywacja aplikacji krok 3



(e) Podaj kod autoryzacyjny



(f) Podaj kod PIN



(g) Zaloguj się

Pierwsze logowanie do aplikacji

Do aplikacji można zalogować się na dwa sposoby:

- poprzez skaner linii papilarnych
- poprzez podanie pinu